

*Программа изучения правил
дорожного движения*

*”Безопасность детей
на улицах и дорогах”*

5 - 8 кл.



Тема занятия 2.

”Я знаю как безопасно пользоваться общественным транспортом”













“Закончи предложение”...


- 1. Я знаю, что садиться в общественный транспорт нужно... .*
- 2. Я знаю, что при виде забытой пассажиром сумки, нужно... .*
- 3. Я знаю, что при входе и выходе из общественного транспорта нужно соблюдать... .*
- 4. Я знаю, что для выхода на остановках по требованию пассажира, нужно... .*
- 5. Я знаю, что во время движения в общественном транспорте, нужно... .*



Правила безопасности

-  1. Входить и выходить из общественного транспорта разрешается только на остановочных пунктах после полной остановки трамвая, троллейбуса, автобуса.
-  2. При входе в и выходе из общественного транспорта нужно соблюдать очередность.
-  3. Если вы передвигались до остановки на велосипеде или самокате, то входить в общественный транспорт разрешается при возможности размещения велосипеда или самоката на накопительной площадке салона трамвая, троллейбуса, автобуса. Вход пассажиров с велосипедом в трамвай, троллейбус, автобус производится через вторую дверь после выхода пассажиров.
-  4. Если вы стоите, то крепко держитесь за поручни или спинку кресла, если вы не достаете до поручня.
-  5. Нельзя высовываться из окон общественного транспорта.
-  6. Если вам скоро выходить из автобуса, троллейбуса и другого вида общественного транспорта, нужно заранее подойти к передней двери.
-  7. Автобус и троллейбус обходить нельзя, нужно дождаться, когда они отъедут.





Разберем несколько ситуаций

Кейс 1.

Серезжа, ученик 5 класса, заигрался и проехал свою остановку.
Что делать Серезже?




Разберем несколько ситуаций

Кейс 2.

Алина, ученица 8 класса, села на автобус не своего маршрута и стала общаться в чате с друзьями. Когда она посмотрела в окно, то увидела незнакомые места и поняла, что ошиблась с номером автобуса.

Что делать Алине?



Разберем несколько ситуаций

Кейс 3.

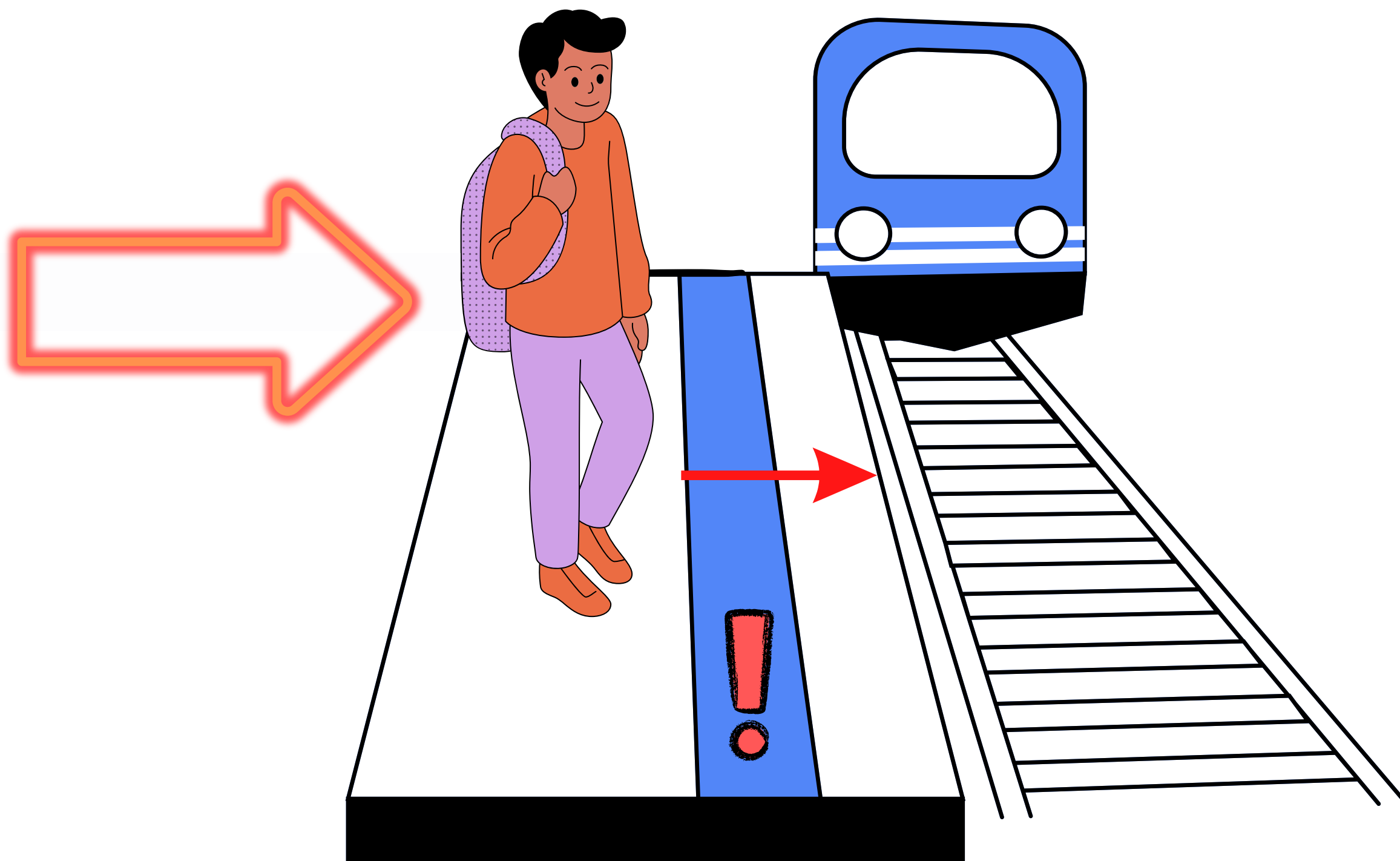
Павел, ученик 8 класса, живет в Нахадино. Он получил приглашение на день рождения к своему двоюродному брату, который живет в Подольске, куда можно добраться только на электричке. Павел доехал до станции на маршрутном такси, купил билет в кассе. Его электричка идет в обратную сторону от места расположения билетной кассы. Как Павлу вести себя на станции?





ПЕРЕХОД
ЧЕРЕЗ
Ж/Д ПУТИ

*Надо ждать электричку
платформе, находясь на
безопасном расстоянии от её края*



Правила безопасности

1. Нельзя подлезать под пассажирские платформы и подвижной состав (вагоны).
2. Нельзя прыгать с пассажирской платформы на пути.
3. Нельзя проходить по железнодорожному переезду при запрещающем сигнале светофора переездной сигнализации.
4. Нельзя переходить железнодорожные пути в неустановленном месте.
5. Нельзя подходить к вагонам поезда до момента полной его остановки.
6. Нельзя прислоняться к стоящим вагонам.
7. Нельзя высовываться из окон.

Составим памятку

“Как пользоваться общественным транспортом”

Если ты едешь на общественном транспорте (автобусе, троллейбусе, электричке и т.п.), то
НУЖНО:



- 1.
- 2.
- 3.

Если ты едешь на общественном транспорте (автобусе, троллейбусе, электричке и т.п.), то
НЕЛЬЗЯ:



- 1.
- 2.
- 3.